


Dell Latitude 6430u

Informații despre configurare și funcții

Despre avertismente

 **AVERTISMENT:** Un AVERTISMENT indică un pericol potențial de deteriorare a bunurilor, de vătămare corporală sau de deces.

Vedere din față și din spate

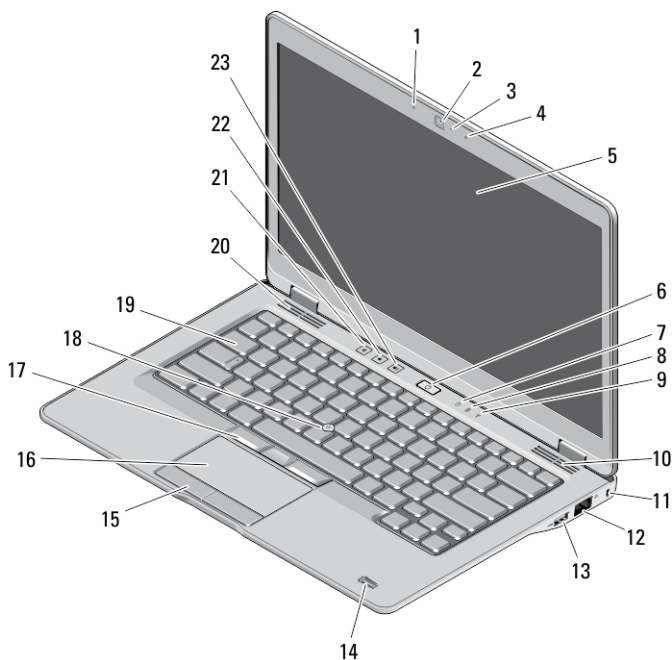


Figura 1. Vedere din față

- | | |
|-------------|---|
| 1. microfon | 3. indicator luminos de stare a camerei |
| 2. cameră | 4. microfon |



08Yw38A00

Reglementare de Model: P36G
Reglementare de Tip: P36G001
2012-11

- | | |
|------------------------------------|----------------------------|
| 5. afișaj | 15. butoane touchpad (2) |
| 6. buton de alimentare | 16. touchpad |
| 7. LED activitate hard disk | 17. butoane trackstick (3) |
| 8. LED încărcare acumulator | 18. trackstick |
| 9. LED stare wireless | 19. tastatura |
| 10. boxă | 20. boxă |
| 11. slot cablu de securitate | 21. buton suprimare volum |
| 12. conector de rețea | 22. buton reducere volum |
| 13. conector USB 3.0 alimentat | 23. buton creștere volum |
| 14. cititor de amprente (opțional) | |

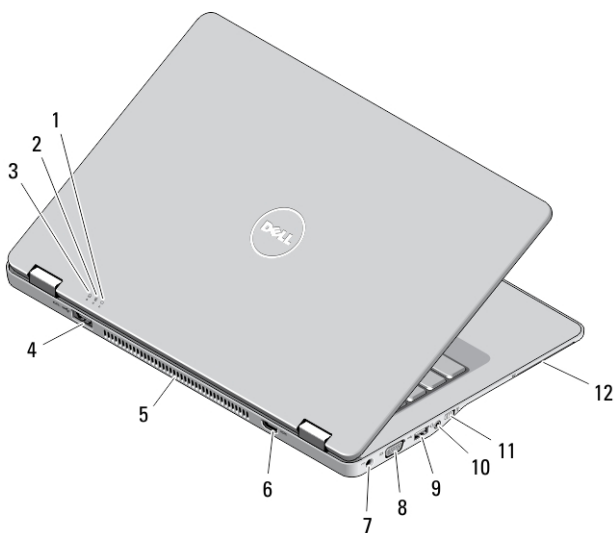


Figura 2. Vedere din spate

- | | |
|-------------------------------|---|
| 1. indicator stare alimentare | 8. conector VGA |
| 2. indicator stare acumulator | 9. conector USB 3.0 |
| 3. indicator stare hard disk | 10. conector combo audio/microfon |
| 4. conector eSATA/USB 3.0 | 11. switch wireless |
| 5. orificii de ventilație | 12. slot cartele inteligente (opțional) |
| 6. conector HDMI | |
| 7. conector de alimentare | |

⚠ AVERTISMENT: Nu blocați, nu introduceți obiecte și nu permiteți acumularea prafului în orificiile de ventilație. Nu depozitați computerul Dell într-un mediu neaerisit, cum ar fi un geamantan închis, în timp ce funcționează. Blocarea aerisirii poate cauza defectarea computerului sau poate provoca incendii. Computerul pornește ventilatorul atunci când se încălzește. Zgomotul ventilatorului este normal și nu indică o problemă cu ventilatorul sau computerul.

Vedere de bază

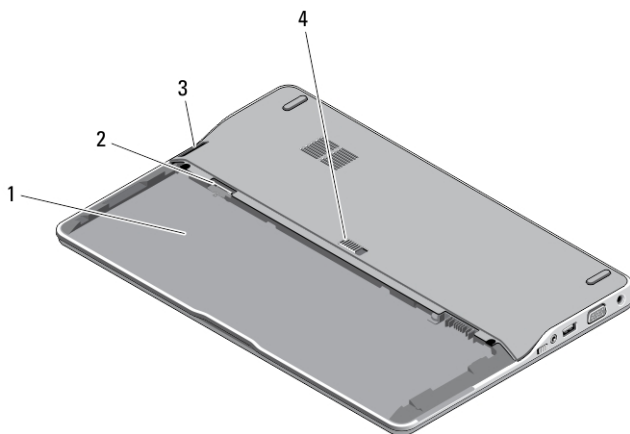




Figura 3. Vedere de bază (fără acumulator)


1. compartiment pentru baterie
2. slot SIM
3. cititor de carduri de memorie
4. dispozitiv de eliberare a bateriei

Configurare rapidă

⚠ AVERTISMENT: Înainte de a începe oricare din procedurile din această secțiune, citiți informațiile de siguranță livrate împreună cu computerul. Pentru informații suplimentare privind cele mai bune practici, consultați adresa www.dell.com/regulatory_compliance.

 **AVERTISMENT:** Adaptorul de c.a. poate fi utilizat împreună cu prize electrice din întreaga lume. Cu toate acestea, conectorii de alimentare și prelungitoarele diferă în funcție de țară. Utilizarea unui cablu incompatibil sau conectarea incorectă a cablului la prelungitor sau la priza electrică poate cauza incendii sau deteriorarea echipamentului.

 **AVERTIZARE:** Atunci când deconectați cablul adaptorului de c.a. de la computer, apucați conectorul, nu cablul în sine, și trageți ferm, dar cu atenție, pentru a evita deteriorarea cablului. Atunci când înfășurați cablul adaptorului de c.a., asigurați-vă că urmați unghiul format de conectorul de pe adaptorul de c.a. pentru a evita deteriorarea cablului.

 **NOTIFICARE:** Este posibil ca unele dispozitive să nu fie incluse dacă nu le-ați comandat.

1. Conectați adaptorul de c.a. la conectorul adaptorului de c.a. de pe computer și la priza electrică.

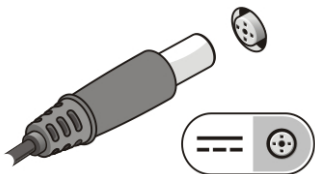


Figura 4. Adaptor de c.a.

2. Conectați cablul de rețea (opțional).

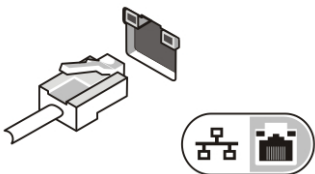


Figura 5. Conectorul de rețea

3. Conectați dispozitive USB, cum ar fi un mouse sau o tastatură (opțional).

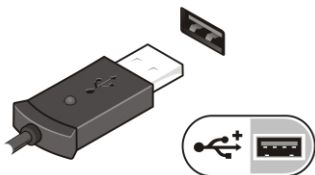


Figura 6. Conectorul USB

4. Deschideți afișajul computerului și apăsați pe butonul de alimentare pentru a porni computerul.






Figura 7. Butonul de alimentare

-  **NOTIFICARE:** Este recomandat să porniți și să opriți computerul cel puțin o dată înainte de a instala orice plăci sau de a conecta computerul la un dispozitiv de andocare sau un alt dispozitiv extern, cum ar fi o imprimantă.

Specificații

-  **NOTIFICARE:** Ofertele pot diferi în funcție de regiune. Specificațiile următoare sunt exclusiv cele a căror livrare împreună cu computerul este stipulată de lege. Pentru informații suplimentare despre configurația computerului dvs., faceți clic pe **Start** → **Ajutor și asistență** și selectați opțiunea de vizualizare a informațiilor despre computerul dvs.

Alimentare

Adaptor de c.a.	65 W
Tensiune de alimentare	între 100 și 240 V c.a.
Baterie rotundă	baterie rotundă cu litiu CR2032, de 3 V

Date fizice

Înălțime	20,90 mm (0,82 inchi)
Lățime	338,20 mm (13,31 inchi)
Adâncime	229,70 mm (9,04 inchi)
Greutate:	
Acumulator cu 3 celule	1,69 kg (3,72 lb)
Acumulator cu 6 celule	1,85 kg (4,07 lb)

Specificații de mediu

Temperatură în stare de funcționare între 0°C și 35°C (între 50°F și 95°F)

Information para NOM (únicamente para México)

Următoarele informații sunt înscrise pe dispozitivul prezentat în acest document, conform reglementărilor standardelor oficiale din Mexic (NOM).

Voltaje de alimentación	100 VCA – 240 VCA
Frecuencia	50 Hz – 60 Hz
Consumo eléctrico	1,5A/1,6A/1,7A
Voltaje de salida	19,50 V de CC
Intensidad de salida	3,34 A

Găsirea mai multor informații și resurse

Consultați documentele de siguranță și reglementare livrate împreună cu computerul și accesați site-ul Web pentru conformitatea cu reglementările la adresa www.dell.com/regulatory_compliance pentru mai multe informații despre:

- Cele mai bune practici de siguranță
- Certificate de reglementare
- Caracteristici de ergonomie

Consultați www.dell.com pentru informații suplimentare despre:

- Garanție
- Termeni și condiții (numai pentru S.U.A.)
- Acordul de licență pentru utilizatorul final

Informații suplimentare despre produsul dvs. sunt disponibile la adresa support.dell.com/manuals.

© 2012 Dell Inc.

Mărcile comerciale utilizate în acest text: Dell™, sigla DELL, Dell Precision™, Precision ON™, ExpressCharge™, Latitude™, Latitude ON™, OptiPlex™, Vostro™ și Wi-Fi Catcher™ sunt mărci comerciale ale Dell Inc. Intel®, Pentium®, Xeon®, Core™, Atom™, Centrino® și Celeron® sunt mărci comerciale înregistrate sau mărci comerciale ale Intel Corporation în SUA și în alte țări. AMD® este

o marcă comercială înregistrată și AMD Opteron™, AMD Phenom™, AMD Sempron™, AMD Athlon™, ATI Radeon™ și ATI FirePro™ sunt mărci comerciale ale Advanced Micro Devices, Inc. Microsoft®, Windows®, MS-DOS®, Windows Vista®, butonul de pornire Windows Vista și Office Outlook® sunt fie mărci comerciale, fie mărci comerciale înregistrate ale Microsoft Corporation în Statele Unite și/sau în alte țări. Blu-ray Disc™ este o marcă comercială deținută de Blu-ray Disc Association (BDA) și licențiată pentru utilizare pe discuri și playere. Marca verbală Bluetooth® este o marcă comercială înregistrată și deținută de Bluetooth® SIG, Inc. și orice utilizare a mărcii de către Dell Inc. este sub licență. Wi-Fi® este o marcă comercială înregistrată a Wireless Ethernet Compatibility Alliance, Inc.